



## Einfache Anwendung



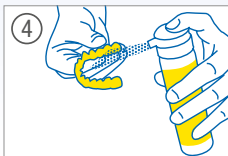
① Inhalt eines Beutels mit ca. 150 ml Wasser mischen, Reinigungsobjekt unter fließendem Wasser abspülen und einlegen.



② Ca. 30 min. einwirken lassen. Lösung kann 3 bis 4 Tage verwendet werden.



③ Gelöste Beläge mit Bürste entfernen und Objekt erneut abspülen.



④ Vor dem Einsetzen kann das Reinigungsobjekt zusätzlich mit CETRON® Spray gepflegt und erfrischt werden. Für einen noch zitronigeren Geschmack!

**cetron®**

Erhältlich in  
der Apotheke!



Überreicht von:

## Pflege- und Reinigungsprodukt

für Zahnsparren, Schienen, Zahnersatz  
und Sportmundschutz

DE 5.000/04/18 G REF PM0011.01



**SCHAU**  
Dental Technology

## Die richtige Pflege

### von Zahnsparngen, Schienen, Zahnersatz und Sportmundschutz

Der Kontakt mit Lebensmitteln, Getränken, Medikamenten sowie das individuelle Mundmilieu führen bei Schienen, Spangen und Prothesen im Laufe der Tragezeit zu Ablagerungen, Verfärbungen oder Geruchs- und Geschmacksbeeinträchtigungen.



## Mit CETRON®

### professionell reinigen und pflegen

Mit dem **CETRON® Pflege-Pulver** erhalten Sie ein optimales Reinigungsmittel, das im Handumdrehen dauerhaft reinigt und pflegt. Es können alle prothetischen und kieferorthopädischen Apparaturen gereinigt, von Ablagerungen befreit und aufgefrischt werden. Mit dem **CETRON® Pflegespray** kann das Reinigungsobjekt vor dem Einsetzen zusätzlich gepflegt und erfrischt werden. Für einen noch zitronigeren Geschmack!



Das Pflegespray – zur Anwendung direkt vor dem Einsetzen der Schiene, Spange, etc.



Erhältlich  
in der  
Apotheke!

Praktische 15g-Portionsbeutel für den Patientengebrauch.